

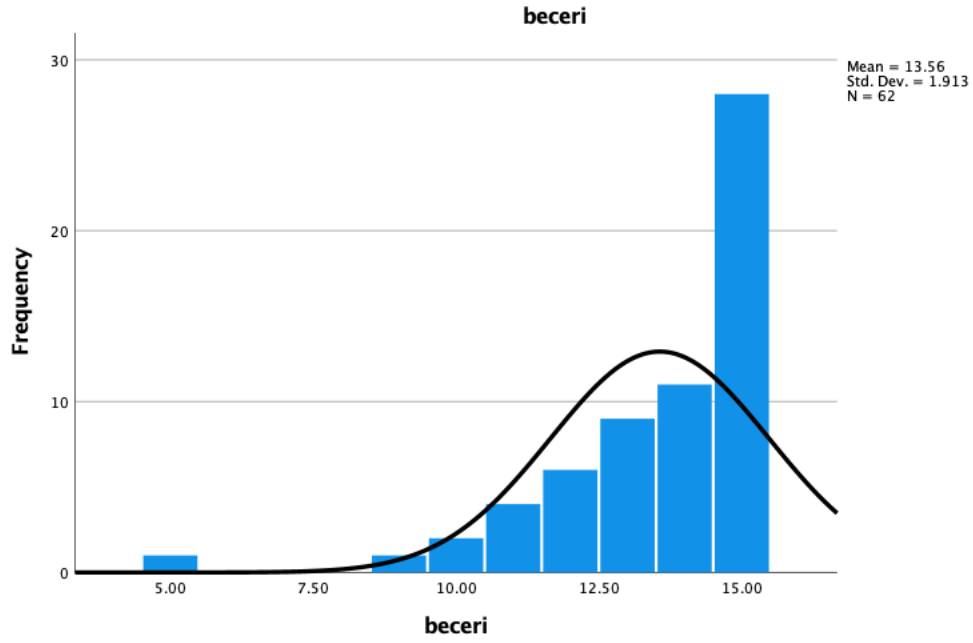
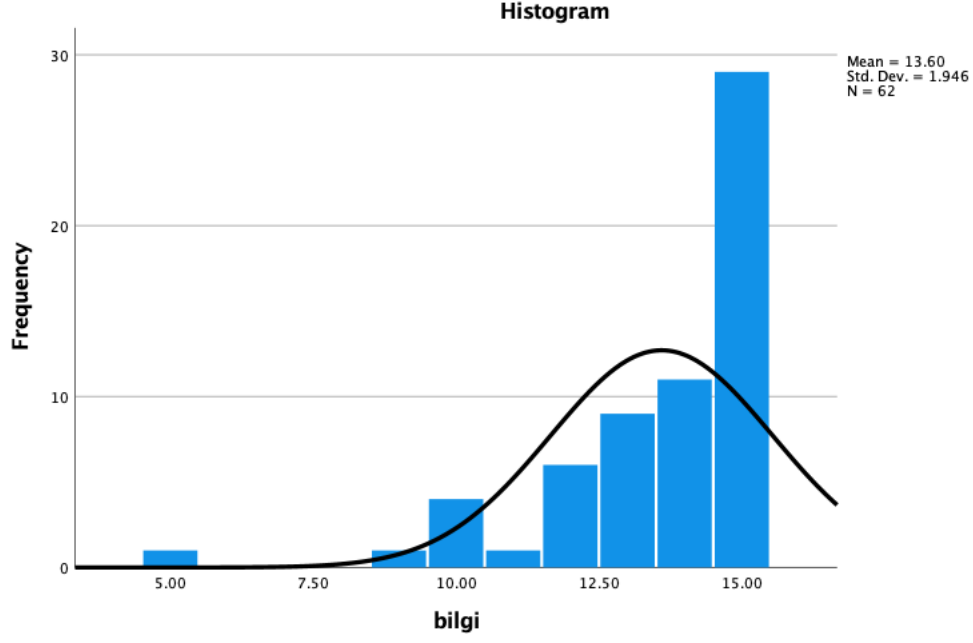
SAĞLIK BİLİMLERİ FAKÜLTESİ BÖLÜM BAZLI DEĞERLENDİRME
FAKÜLTE GENEL DEĞERLERİ

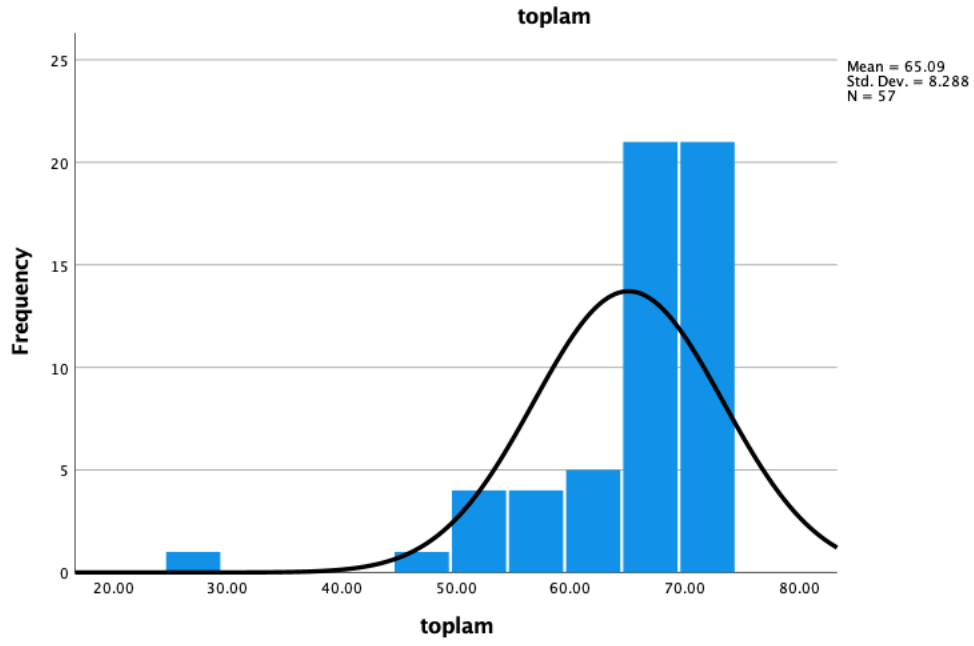
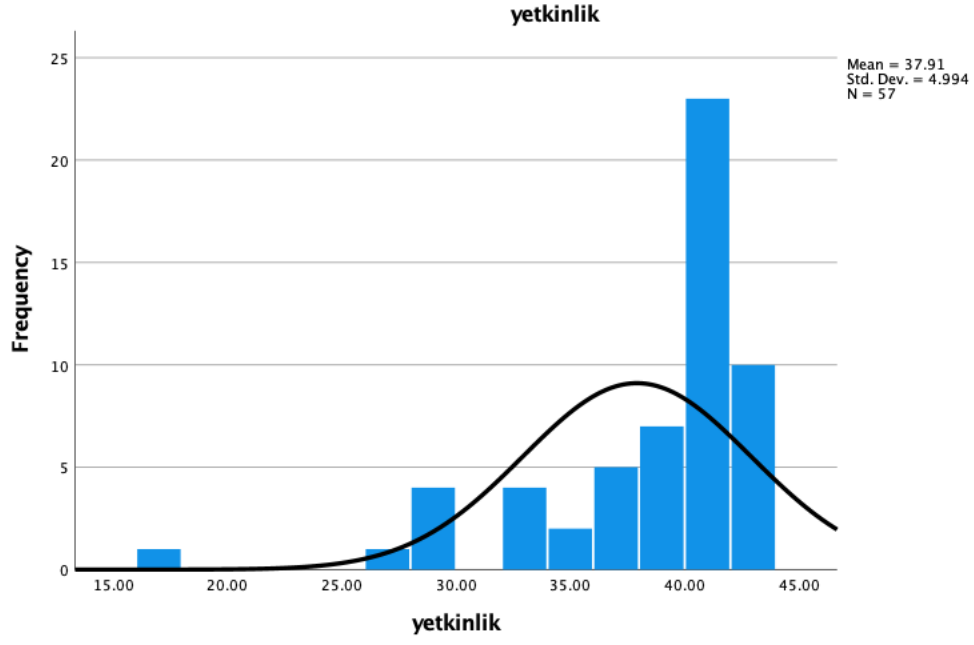
Statistics

		bilgi	beceri	yetkinlik	toplam
N	Valid	62	62	57	57
	Missing	0	0	5	5
Mean		13.5968	13.5645	37.9123	65.0877
Median		14.0000	14.0000	40.0000	68.0000
Mode		15.00	15.00	40.00	68.00 ^a
Skewness		-2.028	-1.989	-2.016	-2.298
Std. Error of Skewness		.304	.304	.316	.316
Kurtosis		5.400	5.580	4.757	7.075
Std. Error of Kurtosis		.599	.599	.623	.623
Minimum		5.00	5.00	17.00	27.00
Maximum		15.00	15.00	42.00	72.00

a. Multiple modes exist. The smallest value is shown

BÖLÜM BAZLI DEĞERLENDİRME
BESLENME VE DİYETETİK

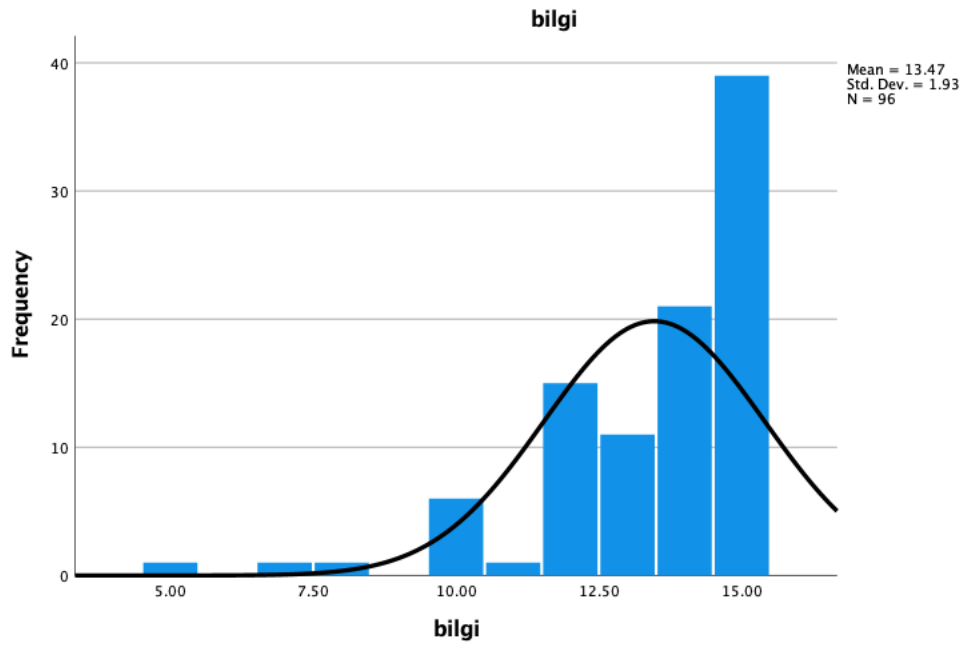


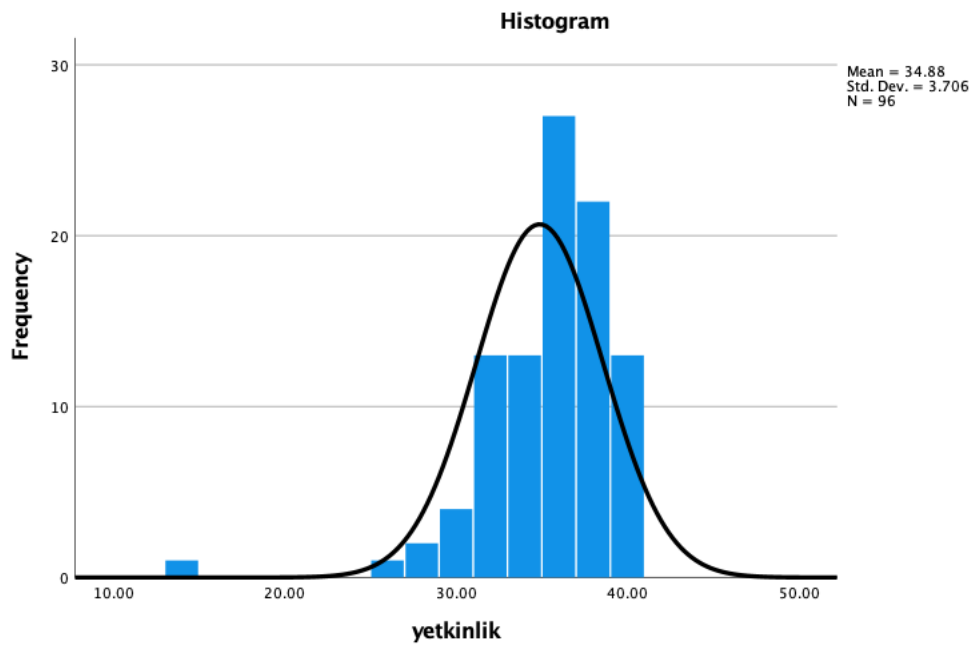
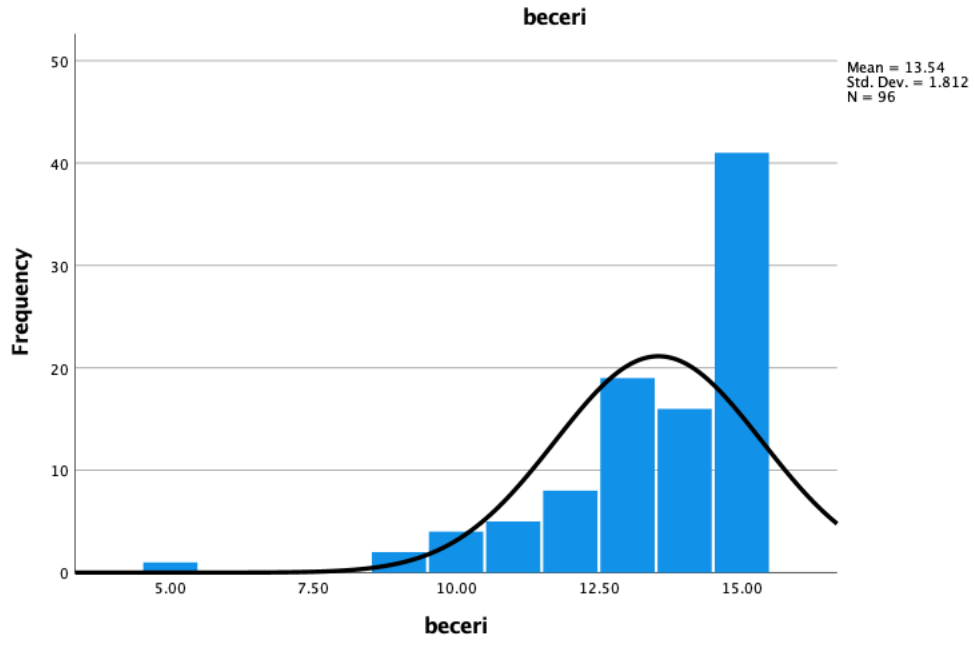


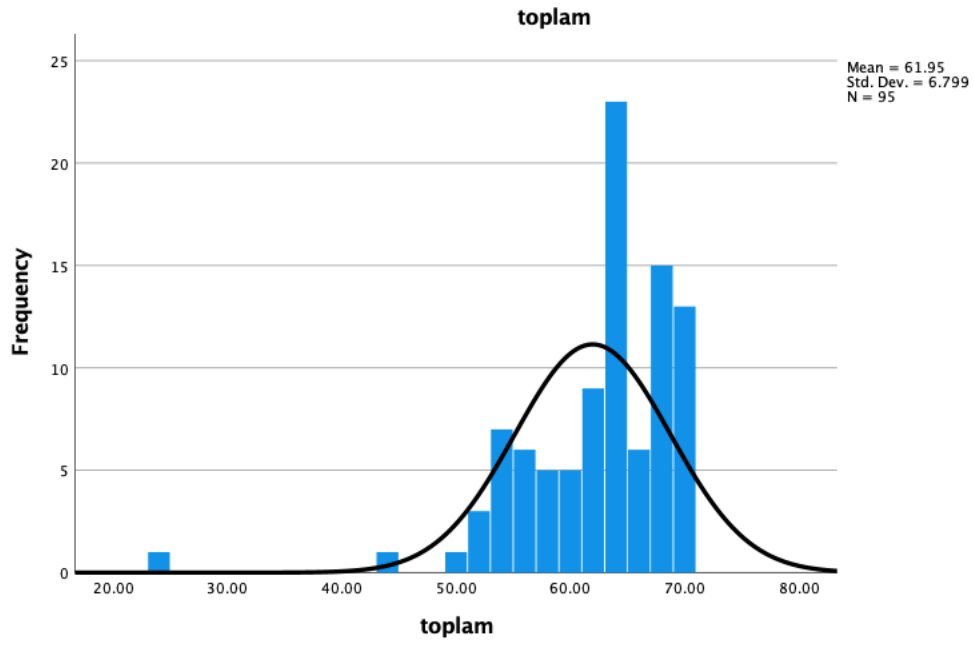
HEMŞİRELİK BÖLÜMÜ

Statistics

		bilgi	beceri	yetkinlik	toplam
N	Valid	96	96	96	95
	Missing	1	1	1	2
Mean		13.4688	13.5417	34.8750	61.9474
Median		14.0000	14.0000	35.0000	64.0000
Mode		15.00	15.00	35.00	64.00
Std. Deviation		1.93011	1.81175	3.70561	6.79857
Skewness		-1.813	-1.761	-2.244	-2.229
Std. Error of Skewness		.246	.246	.246	.247
Kurtosis		4.159	4.443	9.713	9.265
Std. Error of Kurtosis		.488	.488	.488	.490
Minimum		5.00	5.00	14.00	24.00
Maximum		15.00	15.00	39.00	69.00
Sum		1293.00	1300.00	3348.00	5885.00





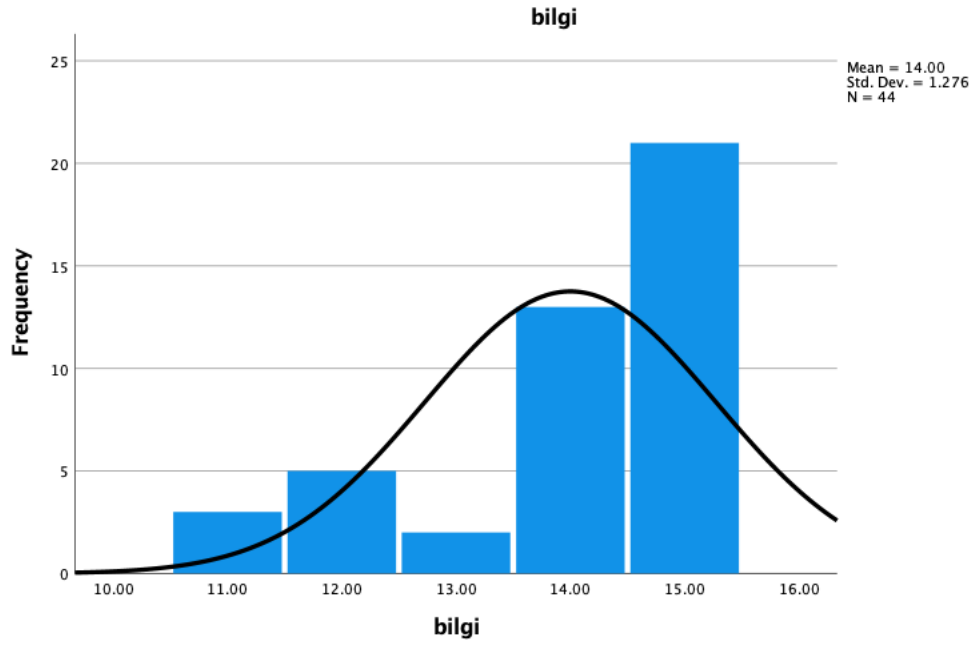


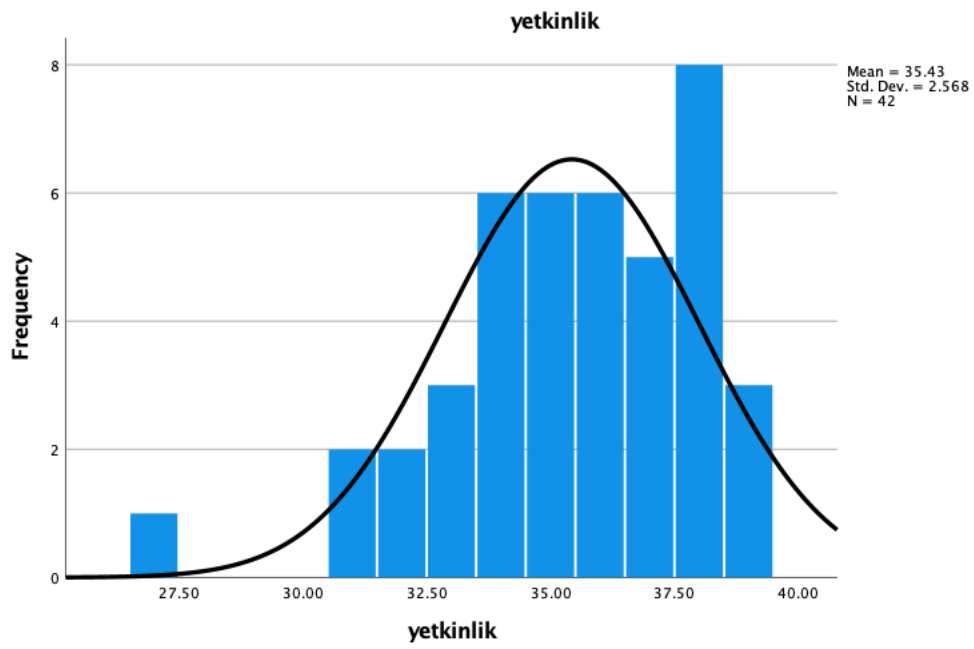
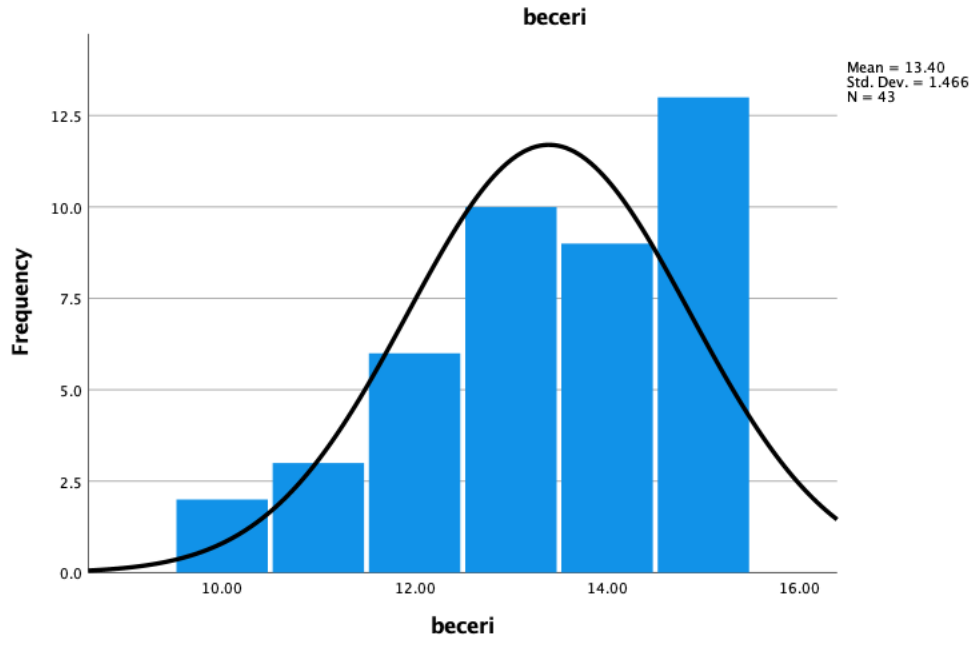
EBELİK BÖLÜMÜ

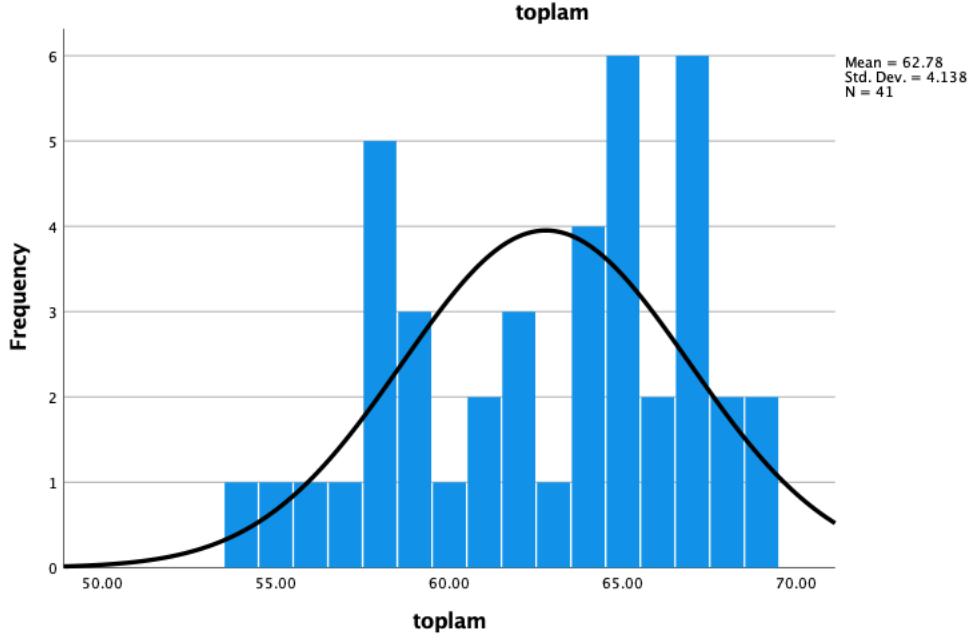
Statistics

		bilgi	beceri	yetkinlik	toplam
N	Valid	44	43	42	41
	Missing	0	1	2	3
Mean		14.0000	13.3953	35.4286	62.7805
Median		14.0000	14.0000	36.0000	64.0000
Mode		15.00	15.00	38.00	65.00 ^a
Std. Deviation		1.27589	1.46612	2.56755	4.13831
Skewness		-1.196	-.640	-.939	-.385
Std. Error of Skewness		.357	.361	.365	.369
Kurtosis		.270	-.403	1.375	-.972
Std. Error of Kurtosis		.702	.709	.717	.724
Minimum		11.00	10.00	27.00	54.00
Maximum		15.00	15.00	39.00	69.00
Sum		616.00	576.00	1488.00	2574.00

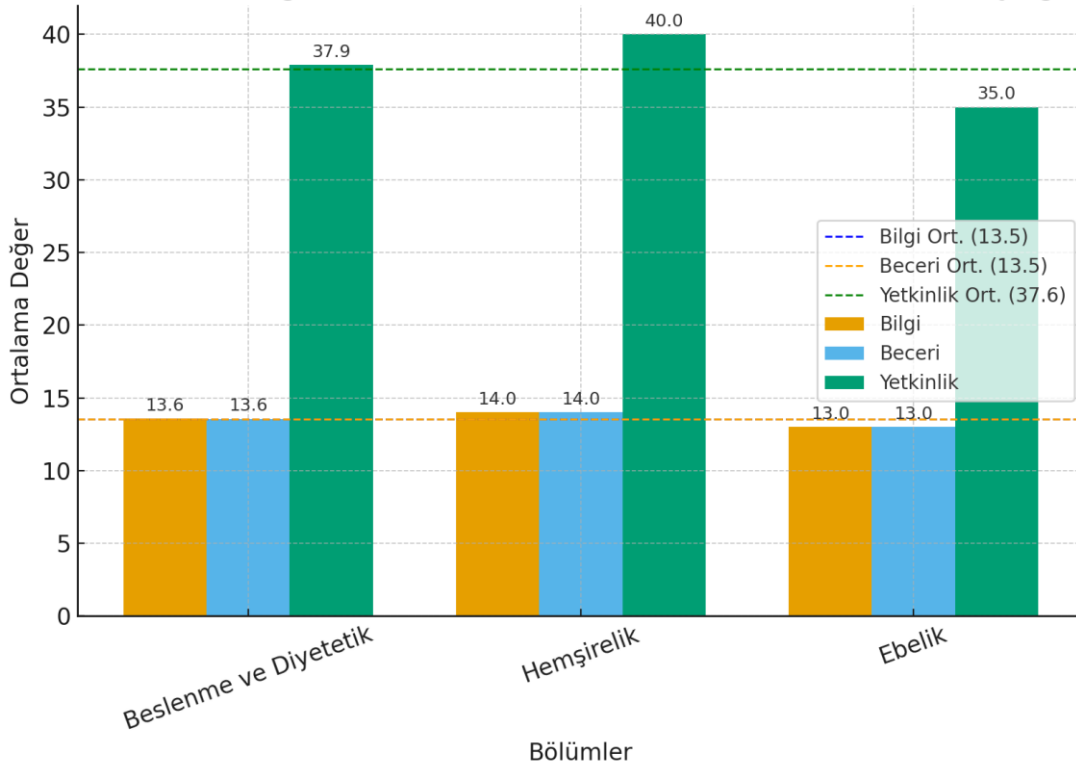
a. Multiple modes exist. The smallest value is shown







Bölmelere Göre Bilgi, Beceri ve Yetkinlik Ortalamaları (Ortalama Çizgileriyle)



Sağlık Bilimleri Fakültesi Alt Boyut Analizi: Bilgi, Beceri ve Yetkinlik Düzeyleri

Sağlık Bilimleri Fakültesi bünyesindeki **Beslenme ve Diyetetik**, **Hemşirelik** ve **Ebelik** bölümlerine ait bilgi, beceri ve yetkinlik ortalamalarının incelenmesi sonucunda, fakülte genelinde **dengeli ve homojen bir gelişim tablosu** ortaya çıkmaktadır.

- **Bilgi** ve **Beceri** alt boyutlarında ortalama deęerler 13–14 bandında yoęunlaşmakta, bu durum teorik ve uygulamalı öğrenme süreçlerinin birbirine paralel ilerlediğini göstermektedir.
- **Yetkinlik** alt boyutunda ise ortalama deęerler 35–40 aralığında olup, kullanılan ölçme ölçeğinin farklılığı ve kapsamı nedeniyle doğal olarak daha yüksek seviyelerde seyretmektedir.

Bölümler arası karşılaştırma, hiçbir bölümün belirgin şekilde fakülte ortalamasının gerisinde kalmadığını, tüm bölümlerin **ortalamaya yakın veya ortalama üstünde** deęerler sergilediğini göstermektedir. Bu bulgu, fakülte genelinde öğrenme çıktılarının **standardize edilmiş ve dengeli** bir yapıya sahip olduğuna işaret etmektedir.

Sonuç olarak, **Saęlık Bilimleri Fakültesi** öğrencilerinin bilgi, beceri ve yetkinlik boyutlarında benzer düzeylerde performans göstermesi, fakülte genelinde yürütülen öğretim faaliyetlerinin **bütüncül ve eşgüdümlü** bir biçimde ilerlediğini ve eğitim kalitesinde ciddi bir farklılaşmanın bulunmadığını ortaya koymaktadır.